

435 W+


MAXIMALE NENNLEISTUNG

0/+5 W

POSITIVE LEISTUNGSTOLERANZ

21,8%

MAXIMALER WIRKUNGSGRAD



Kleine Maße, große Leistung

- Bis zu 435 W Spitzenleistung, 21,8 % Modulwirkungsgrad mit High-Density-Zellverbindungstechnologie
- Multi-Busbar-Technologie für mehr Absorption, geringeren Serienwiderstand, verbesserte Stromableitung und erhöhte Zuverlässigkeit
- Exzellentes Schwachlichtverhalten (IAM) durch optimierte Zellprozesse und Materialien



Universelle Lösung für Wohn- und Gewerbedächer

- Hohe Kompatibilität mit verfügbaren Wechselrichtern, Optimierern und Montagesystemen
- Leichte Handhabung durch perfekte Größe und geringes Gewicht. Optimierte Transportkosten
- Geringere Montagekosten bei erhöhter Leistung und Effizienz
- Flexible Installationslösungen für den Systemeinsatz



Hohe Zuverlässigkeit

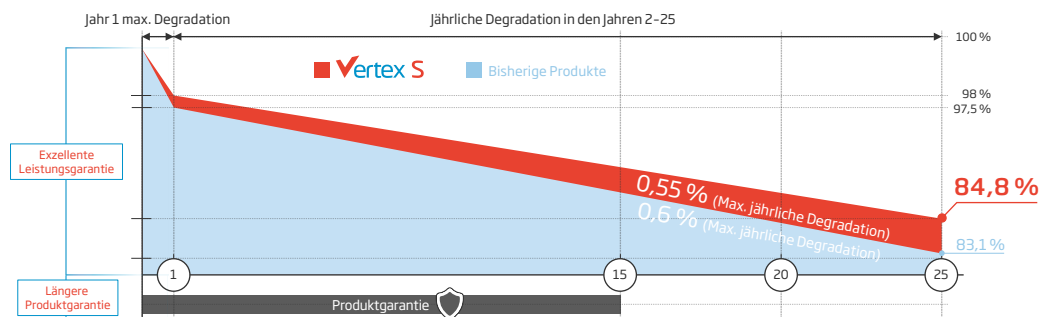
- 6.000 Pa Schneelast (Testlast)
- 4.000 Pa Windlast (Testlast)

Erweiterte Garantie für Vertex S

2 %
Max. Degradation in Jahr 1

0,55 %
Max. jährliche Degradation in den Jahren 2-25

15 Jahre
Produktgarantie

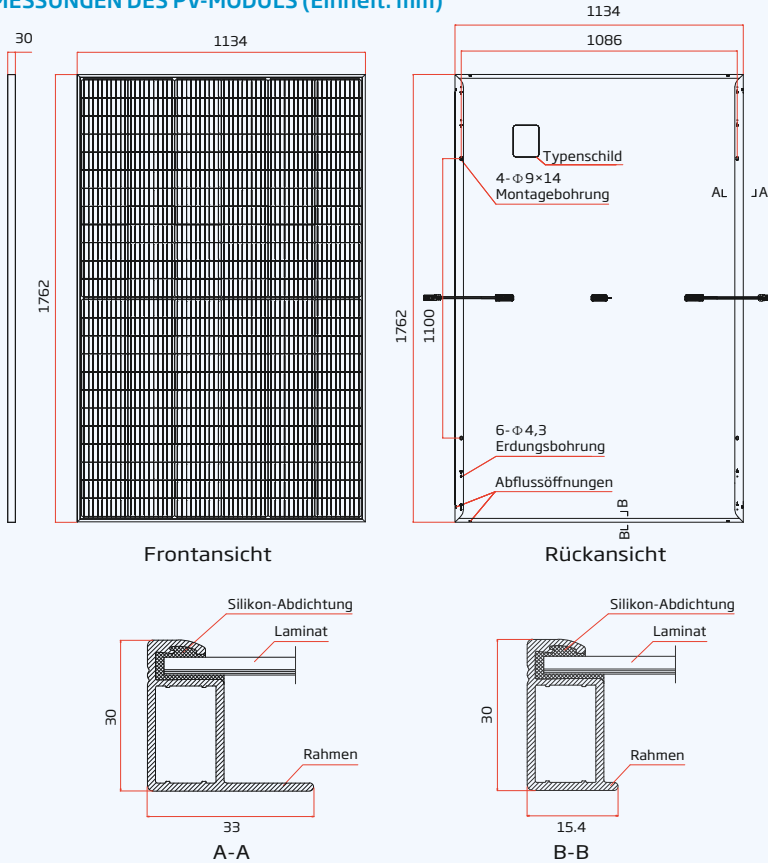


Umfassende Produkt- und Systemzertifikate

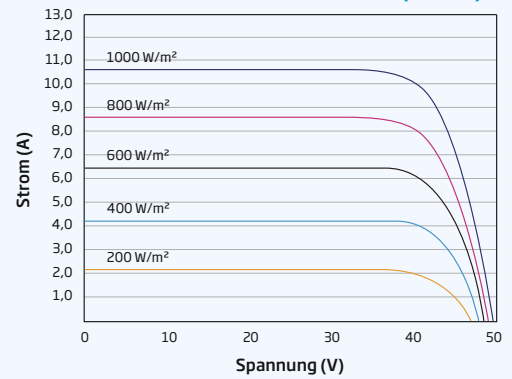


IEC61215/IEC61730/IEC61701/IEC62716
ISO 9001: Qualitätsmanagementsystem
ISO 14001: Umweltmanagementsystem
ISO 14064: Verifizierung der CO₂-Bilanz
ISO 45001: Arbeitsschutzmanagementsystem

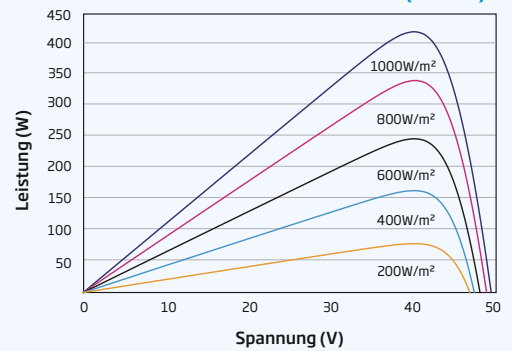
ABMESSUNGEN DES PV-MODULS (Einheit: mm)



I-V KURVEN DES PV-MODULS (425 W)



P-V KURVEN DES PV-MODULS (425 W)



ELEKTRISCHE DATEN (STC)

TSM-415 DE09R.08W TSM-420 DE09R.08W TSM-425 DE09R.08W TSM-430 DE09R.08W TSM-435 DE09R.08W

Nominalleistung -P _{MAX} (Wp)*	415	420	425	430	435
Leistungstoleranz-P _{MAX} (W)	0/+5	0/+5	0/+5	0/+5	0/+5
Spannung im MPP-U _{MPP} (V)	41,7	42,0	42,2	42,3	42,5
Strom im MPP-I _{MPP} (A)	9,94	10,01	10,08	10,17	10,24
Leerlaufspannung-U _{oc} (V)	50,0	50,1	50,2	50,3	50,4
Kurzschlussstrom-I _{sc} (A)	10,55	10,58	10,61	10,64	10,67
Modulwirkungsgrad η _m (%)	20,8	21,0	21,3	21,5	21,8

STC: Einstrahlung 1000 W/m², Zelltemperatur 25 °C, Spektrale Verteilung von AM 1,5 *Messtoleranz: ±3%

MECHANISCHE DATEN

Solarzellen	Monokristallin
Zellanordnung	144 Zellen
Modulmaße	1.762×1.134×30 mm
Gewicht	21,8 kg
Glas	3,2 mm, hochtransparentes, anti-reflexbeschichtetes hitzevorgespanntes Glas
Verkapselungsmaterial	EVA/POE
Rückseitenfolie	Weiß
Rahmen	30 mm eloxierte Aluminiumlegierung
Anschlussdose	IP 68
Kabel	Photovoltaikkabel: 4,0 mm ² Querformat: 1.100/1.100 mm Hochformat: 280/350 mm*
Stecker	TS4/MC4 EV02*

*Nur auf Bestellung

ELEKTRISCHE DATEN (NOCT)

TSM-415 DE09R.08W TSM-420 DE09R.08W TSM-425 DE09R.08W TSM-430 DE09R.08W TSM-435 DE09R.08W

Ausgangsleistung-P _{MAX} (Wp)	312	317	321	325	329
Spannung im MPP-U _{MPP} (V)	38,7	39,2	39,5	39,7	40,0
Strom im MPP-I _{MPP} (A)	8,07	8,10	8,13	8,17	8,23
Leerlaufspannung-U _{oc} (V)	47,1	47,1	47,2	47,4	47,5
Kurzschlussstrom-I _{sc} (A)	8,50	8,53	8,55	8,60	8,65

NOCT: Einstrahlung 800 W/m², Umgebungstemperatur 20 °C, Windgeschwindigkeit 1 m/s.

TEMPERATURWERTE

NOCT (Nennbetriebstemperatur der Zelle)	43 °C (±2 K)
Temperaturkoeffizient von P _{MAX}	-0,34 %/K
Temperaturkoeffizient von U _{oc}	-0,25 %/K
Temperaturkoeffizient von I _{sc}	0,04 %/K

EINSATZBEREICH

Betriebstemperatur	-40 bis +85 °C
Maximale Systemspannung	1.500 V DC (IEC)
Maximale Absicherung	20 A

GARANTIE

15 Jahre Produktgarantie auf die Verarbeitung
25 Jahre Leistungsgarantie
2 % max. Degradation im ersten Jahr
0,55 % max. jährliche Degradation

(Nähere Details finden Sie in den Bedingungen der beschränkten Garantie)

VERPACKUNGSEINHEITEN

Module pro Karton	36 Stck.
Module pro 40-Fuß-Container	936 Stck.