

Q.PEAK BLK-G4.1 285-300

Q.ANTUM SOLARMODUL

Das neue Hochleistungsmodul **Q.PEAK BLK-G4.1** ist die ideale Lösung für private Aufdachanlagen, dank seiner innovativen Zelltechnologie **Q.ANTUM**. Das Weltrekord-Zelldesign wurde entwickelt, um die herausragende Leistung unter realen Bedingungen zu erzielen – auch bei geringer Strahlungsintensität sowie an klaren, heißen Sommertagen.



Q.ANTUM ZELLTECHNOLOGIE: NIEDRIGE STROMGESTEHUNGSKOSTEN

Höherer Ertrag pro Fläche und niedrigere BOS-Kosten dank hoher Leistungsklassen und einer Effizienz von bis zu 18,3%.



INNOVATIVE ALLWETTER-TECHNOLOGIE

Optimale Erträge bei allen Wetterlagen dank herausragendem Schwachlicht- und Temperaturverhalten.



ANHALTENDE LEISTUNGSSTÄRKE

Langfristige Ertragssicherheit dank Anti LID Technology, Anti PID Technology¹, Hot-Spot Protect und Traceable Quality Tra.Q™.



LEICHTGEWICHTIGER QUALITÄTSRAHMEN

Rahmen aus High-Tech-Aluminiumlegierung, zertifiziert für hohe Schnee- (5400 Pa) und Windlasten (4000 Pa).



MAXIMALE KOSTENREDUZIERUNG

Bis zu 10% verringerte Logistikkosten dank höherer Modulkapazität pro Transportbox.



INVESTITIONSSICHERHEIT

12 Jahre Produktgarantie sowie 25-jährige lineare Leistungsgarantie².



DIE IDEALE LÖSUNG FÜR:



Private
Aufdachanlagen

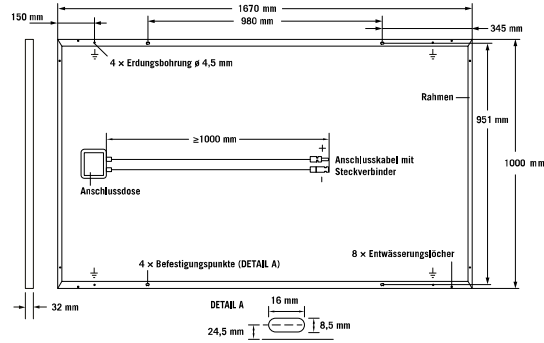
Engineered in **Germany**

¹ APT-Bedingungen nach IEC/TS 62804-1:2015, Methode B (~1500V, 168h)

² Für weitere Informationen siehe Rückseite dieses Datenblatts.

MECHANISCHE SPEZIFIKATIONEN

Format	1670 mm × 1000 mm × 32 mm (inklusive Rahmen)
Gewicht	18,5 kg
Frontabdeckung	3,2 mm thermisch vorgespanntes Glas mit Antireflexions-Technologie
Rückabdeckung	Verbundfolie
Rahmen	Schwarz eloxiertes Aluminium
Zelle	6 × 10 monokristalline Q.ANTUM Solarzellen
Anschlussdose	66-77 mm × 90-115 mm × 15-20 mm, Schutzart ≥ IP67, mit Bypassdioden
Kabel	4 mm ² Solarkabel; (+) 1000 mm, (-) 1000 mm
Steckverbinder	Multi-Contact MC4, IP68

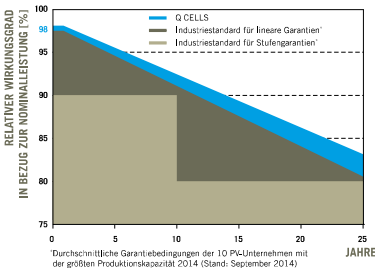


ELEKTRISCHE KENNGRÖSSEN

LEISTUNGSKLASSEN			285	290	295	300
MINIMALLEISTUNG BEI STANDARD TESTBEDINGUNGEN, STC¹ (LEISTUNGSTOLERANZ +5 W / -0 W)						
Minimum	Leistung bei MPP ¹	P_{MPP} [W]	285	290	295	300
	Kurzschlussstrom ¹	I_{SC} [A]	9,56	9,63	9,70	9,77
	Leerlaufspannung ¹	U_{OC} [V]	38,91	38,19	39,48	39,76
	Strom bei MPP	I_{MPP} [A]	8,98	9,07	9,17	9,26
	Spannung bei MPP	U_{MPP} [V]	31,73	31,96	32,19	32,41
	Effizienz ¹	η [%]	≥ 17,1	≥ 17,4	≥ 17,7	≥ 18,0
MINIMALLEISTUNG BEI NORMALEN BETRIEBSBEDINGUNGEN, NMOT²						
Minimum	Leistung bei MPP	P_{MPP} [W]	212,7	216,4	220,1	223,9
	Kurzschlussstrom	I_{SC} [A]	7,70	7,76	7,82	7,87
	Leerlaufspannung	U_{OC} [V]	36,60	36,87	37,14	37,41
	Strom bei MPP	I_{MPP} [A]	7,04	7,12	7,20	7,28
	Spannung bei MPP	U_{MPP} [V]	30,19	30,39	30,58	30,76

¹Messtoleranzen $P_{MPP} \pm 3\%$; $I_{SC}, U_{OC} \pm 5\%$ at STC: 1000 W/m², 25 ± 2 °C, AM 1,5G nach IEC 60904-3 · ²800 W/m², NMOT, Spektrum AM 1,5G

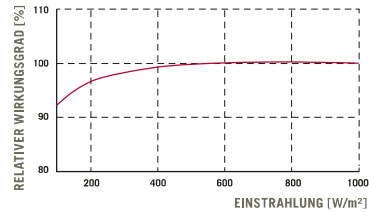
Q CELLS LEISTUNGSGARANTIE



Mindestens 98% der Nennleistung innerhalb des ersten Jahres. Danach max. 0,6% Degradation pro Jahr. Mindestens 92,6% der Nennleistung nach 10 Jahren. Mindestens 83,6% der Nennleistung nach 25 Jahren.

Alle Daten innerhalb der Messtoleranzen. Volle Produkt- und Leistungsgarantien entsprechend der jeweils gültigen Garantien der Q CELLS Vertriebsgesellschaft Ihres Landes.

SCHWACHLICHTVERHALTEN



Typische Modulleistung unter niedrigen Einstrahlungsbedingungen im Vergleich zu STC-Bedingungen (25 °C, 1000 W/m²).

TEMPERATURKOEFFIZIENTEN

Temperaturkoeffizient I_{SC}	α [%/K]	+0,04	Temperaturkoeffizient U_{OC}	β [%/K]	-0,28
Temperaturkoeffizient P_{MPP}	γ [%/K]	-0,39	Nennbetriebs-Zellentemperatur	NMOT [°C]	43 ± 3

KENNGRÖSSEN ZUR SYSTEMEINBINDUNG

Maximale Systemspannung	U_{SYS} [V]	1000	Schutzklasse	II
Rückstrombelastbarkeit	I_r [A]	20	Brandklasse	C
Max. zulässige Last, Druck / Zug	[Pa]	3600/2667	Zulässige Modultemperatur im Dauerbetrieb	-40 °C up to +85 °C
Max. Testlast, Druck / Zug	[Pa]	5400/4000		

QUALIFIKATIONEN UND ZERTIFIKATE

VDE Quality Tested, IEC 61215:2016; IEC 61730:2016, Anwendungsklasse A
Dieses Datenblatt entspricht der DIN EN 50380.



PARTNER

HINWEIS: Den Anweisungen in der Installationsanleitung ist unbedingt Folge zu leisten. Weitere Informationen zur freigegebenen Nutzung der Produkte sind der Installations- und Betriebsanleitung zu entnehmen oder können beim Technischen Service erfragt werden.

Hanwha Q CELLS GmbH
Sonnenallee 17-21, 06766 Bitterfeld-Wolfen, Germany | TEL +49 (0)3494 66 99-23444 | FAX +49 (0)3494 66 99-23000 | EMAIL sales@q-cells.com | WEB www.q-cells.com

Engineered in Germany

